

Test de la kinésiologie

Cours de zététique

Richard Monvoisin



Exemple de démarche : la kinésiologie

Kinésiologie : étude des mouvements du corps humain, de ses composants biologiques (sens US)

Kinésiologie Appliquée (KA) (George J. Goodheart, 1964) : méthode de diagnostic et de guidage des soins des patients.


Éléments de médecine chinoise + TM spiritualité + concepts *ad hoc*.

Objectif : dissoudre les blocages émotionnels et mentaux, car le corps conserve toutes les informations de son histoire-> la personne peut guérir d'elle-même


Variantes :

- Touch for Health (John Thie)
- Kinésiologie hypersens
- Kinésiologie Harmonique
- Edukinésiologie de Dennison
- Edukinesiologie professionnelle
- concept 3in1(G. Stokes et D. Whiteside)


Étape 1.1 Le groupe R crée la répartition aléatoire



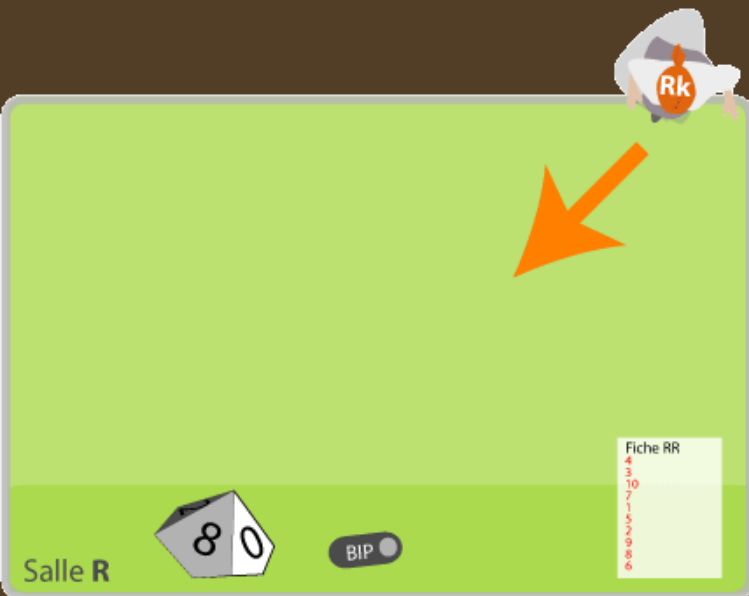

Étape 1.2 Série de 25 tirages – mise en place 1^{er} essai




Étape 1.3 La 1^{ère} série de 25 tirages est prête



Étape 2 le groupe R pose le 1^{er} essai + la fiche R



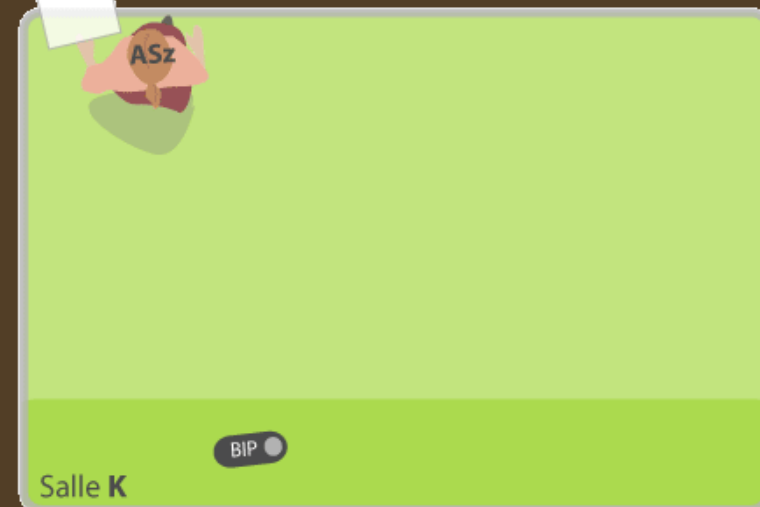
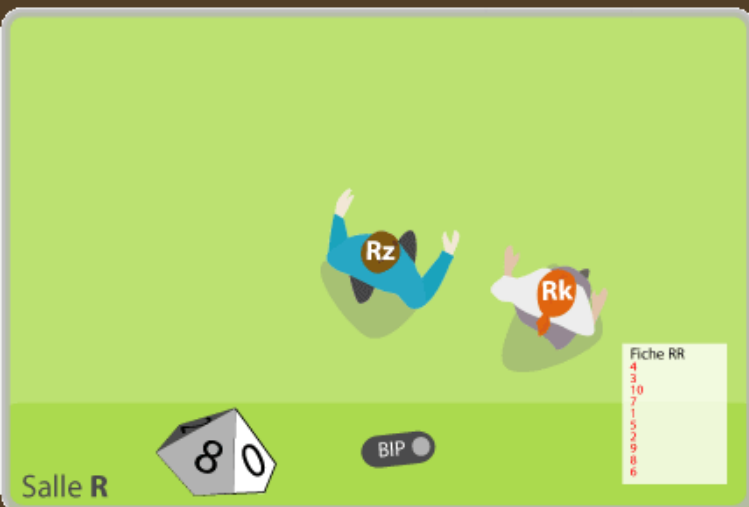
Étape 3 De retour, le groupe R avertit le groupe K




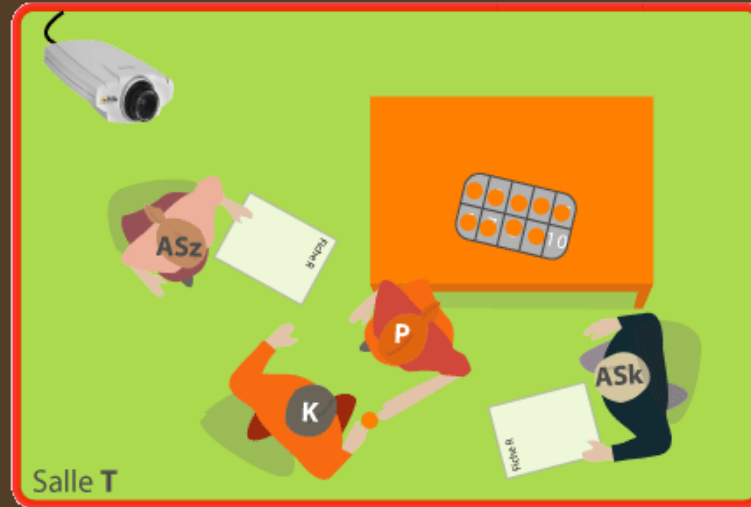
BIP BIP



Étape 4.1 Le groupe K vient et K empoche la lettre




Étape 4.2 Le K procède au TM des 10 fioles




Étape 4.3 Quand il trouve, K indique le N° de fiole aux Assesseurs



C'est celle ci !





Étape 4.4 - De retour, le groupe K indique à R qu'ils ont terminé




BIP BIP



Étape 4.5 Le groupe R revient chercher le plateau



Étape 5 On recommence : mise en place 2ème essai



Quelques compléments

Réétalonnage

A tout moment le kinésiologue peut réétalonner son « signal ». Il suffit qu'il le dise aux assesseurs, qui appelleront le groupe R pour clore la série.

Il se passera alors la même chose que lorsqu'une série de 25 essais est finie :

- Les fiches de tirages seront mises dans une enveloppe scellée et notée **R - Série 1** par le groupe R
- Les fiches de résultats des assesseurs du groupe K seront mises dans une enveloppe scellée et notée **K - Série 1**
- Les deux groupes se rejoignent et placent les enveloppes dans une boîte fermée.

Quelques compléments

Quand s'arrêter ?

A tout moment le kinésologue peut décider d'arrêter. Auquel cas, la dernière série est close, mise sous enveloppe. Les deux groupes se retrouvent et dépouillent les résultats.

Mais comment savoir quel score sera significatif ?





Il faudra se reporter à la *fiche stat* signée au préalable par toutes les parties

Fiche statistique

Le tableau ci-dessous représente le nombre d'essais minimum qui doivent être réussis pour que l'expérience du TM soit considérée comme un succès ($p < 0,01$). Il doit être signé par tous les participants au protocole, pour accord

-> voir fiche stat

Un peu de biblio



Diaporama fabriqué par la talentueuse Céline Delerce

Merci de votre attention

Monvoisin@cortecs.org